

Сабактын темасы: Борбордук жана Туштук Чыгыш Европа олколору

Негизги компетенттуулдуктор: НК

1. Маалыматтык; НК1
2. Социалдык-коммуникативдик; НК2
3. Оз алдынча уюштуруу жана маселелерди чечуу; НК3

Предметтик компетенттуулдуктор: ПК

1. Хронологиялык жана картографиялык; ПК1
2. Тарыхый-цивилизациялык; ПК2
3. Этномаданий; ПК3
4. Социалдык-жарандык; ПК4

| Компетенттуулук | | Сабактын максаты | Сабактын мазмуну | Колдонуучу материалдар | Усулдар | Баалоо |
|-------------------|-------------------|--|--|------------------------|---|---|
| НК | ПК | Билим берүүчүлүк: Окуучулар согуштан кийинки Борбордук жана Туштук Чыгыш Европа олко-рундогу абал, ГФР дин жана ГДРдин тузулушу, социалдык жана саясий онугушу, маршал планы демократиялык революциялар тууралуу бири-бирин окутуу аркылуу тушунук алышат. | Уюштуруу: Класстын тазалыгына көңүл буруу, иш ордун уюштуруу. Окуучуларды толуктоо. Отулгон теманы кайталоо: Жаны тема: Борбордук жана Туштук Чыгыш Европа олколору 1-кадам: Окуучулар парталарды экиден бириктирип, саноо жолу менен чакан топторго болунуп отурушат. Аларды кооперативдик же менчик топ деп атайбыз. 2-кадам: Ал топтордон бир деген номерлер озунчо, экинчилер озунчо, учунчулор озунчо номерлер менен кайрадан жаны топторго биригишет. Аларды эксперттик топ деп атайбыз. Аларга берилген тема боюнча окуу китебинен кичи темалар болунуп берилет. 3-кадам: Эксперттик топтор темаларды окуп, талкуулашып, тушунуксуз болсо бири-биринен сурашат жана оз топторуна айтып берууго даярданышат(4-5 мин). 4-кадам: убакыт буткондо оздорунун кооперативдик топторуна кайтып келишип, эксперттик топто окуп билген маалыматтарын кезектешип айтып беришет (ар бирине 2-3 мин). | Окуу китеби | Ангемелешуу Чакан топтордо иштоо Чакан топтордо иштоо | Калыптан-дыруучу Калыптандыруучу |
| НК1 НК3 | ПК1 ПК2 ПК4 | | | | | |
| НК1 НК3 НК2 | ПК1 ПК2 | | | | | |

| | | | | | | | | | | |
|---------------------------------------|------------------------------|--|--|--------|----------------|---------------------------------------|--------------------------|--|----------------------|-------------|
| НК1 НК2 НК3 | ПК3 ПК1 ПК2 ПК3 | Башкалардын айткандарын үгүү, эске тутуу билгичтиктерине жана кондумдоруно ээ болушат. | <p>Бышыктоо: №1-2-3-тиркемелер таратылып берилет.убакыт буткондо , ар бир топтон бирден окуучу иштерин презентациялап берет.</p> <p>№1-тиркеме</p> <p>Германиянын экиге болунушу: Суроолорго жооп жазгыла</p> <ol style="list-style-type: none"> 1. Кайсы мамлекеттердин таасири астында эле? 2. Онугуунун кайсы жолун тандады? 3. Анын натыйжалары кандай болду? <table border="1" data-bbox="770 475 1617 890"> <tr> <td data-bbox="770 475 1234 523">ГФР</td> <td data-bbox="1234 475 1617 523">ГДР</td> </tr> <tr> <td data-bbox="770 523 1234 890"></td> <td data-bbox="1234 523 1617 890"></td> </tr> </table> | ГФР | ГДР | | | №1-тиркеме №2-тиркеме №3-тиркеме | Чакан топтордо иштоо | Суммативдик |
| ГФР | ГДР | | | | | | | | | |
| | | | | | | | | | | |
| НК1 НК3 | ПК1 ПК2 | | <p>№2-тиркеме</p> <p>Советтик улгудогу онугуу</p> <p>«Маршалдын планы»</p> <p>«Маршалдын планына »карата мамиле</p> <table border="1" data-bbox="719 1034 1617 1489"> <tr> <td data-bbox="719 1034 1133 1361">СССРде</td> <td data-bbox="1133 1034 1617 1361">Чыгыш Европада</td> </tr> <tr> <td data-bbox="719 1361 1133 1489">Москванын таасир корсотууго умтулуусу</td> <td data-bbox="1133 1361 1617 1489">Чыгыш Европанын мамилеси</td> </tr> </table> | СССРде | Чыгыш Европада | Москванын таасир корсотууго умтулуусу | Чыгыш Европанын мамилеси | | | |
| СССРде | Чыгыш Европада | | | | | | | | | |
| Москванын таасир корсотууго умтулуусу | Чыгыш Европанын мамилеси | | | | | | | | | |
| НК1 НК2 НК3 | ПК1 ПК3 | | | | | | | | | |

НК1
НК2
НК3

ПК1
ПК2

| | |
|--|--|
| | |
|--|--|

№3-тиркеме

Чыгыш Европа олколору согуштан кийин
Согуш жылдарында чыгыш Европа олколору кандай
абалда
калды? _____

1945-1948-жж. кандай озгоруулор
болду? _____

СССРдин кийлигишуусу эмнеге алып келди

Сабактын темасы: Батыш Европа олколору

Сабактын максаты:

Улуу Британияда дейбористтик жана консерватордук окмоттордун бийлик учун күрөшү, алардын социалдык-экономикалык жана тышкы саясаты, согуштан кийинки Франция, Шарль де Гольдун жүргүзгөн саясаты тууралуу кенири түшүнүк алышат.

Башкалардын айткандарын үгүү, эске тутуу билгичтиктерине жана кондумдоруно ээ болушат. Патриоттуулукка тарбияланышат.

Негизги компетенттуулдуктор: НК

1. Маалыматтык; НК1
2. Социалдык-коммуникативдик; НК2
3. Оз алдынча уюштуруу жана маселелерди чечуу; НК3

Предметтик компетенттуулдуктор: ПК

1. Хронологиялык жана картографиялык; ПК1
2. Тарыхый-цивилизациялык; ПК2
3. Этномаданий; ПК3
4. Социалдык-жарандык; ПК4

| Сабактын мазмуну | Колдонуучу материалдар | Компетенттүүлүк | | Усулдар | Баалоо |
|---|--|--|---|-----------------------------|---|
| <p>Уюштуруу: Класстын тазалыгына көңүл буруу, иш ордун уюштуруу. Окуучуларды толуктоо.</p> <p>Отулгон теманы кайталоо:</p> <p>Жаны тема: Батыш Европа олколору</p> <p>1-кадам: Темадагы ар бир олкодон озунчо суроолор түзүлүп, мурдатан даярдалган кубиктин ар бир бетине жабыштырылат. Суроолор окуучуларга тааныштырылат.</p> <p>2-кадам: Окуучулар уч топко болунуп, 1-топ Англия, экинчи топ-Франция, үчүнчү топ-Италия боюнча түзүлгөн суроолорго жооп беришет.</p> <p>3-кадам: Партаны бириктирип коюп, алардын үстүнө кубикти тоголотуп, эн үстүнкү капталына туш келген суроого окуучулар жооп беришет. Ушундай жол менен кубиктеги суроолордун бардыгына жооп бергенден кийин. Башка топ суроолорго жооп бере баштайт. Ал үчүн кубиктин капталдарына башка суроолор жабыштырылышы керек.</p> <p>Бышыктоо: 1-топка №1-тиркеме, 2-топка-№2-тиркеме, 3-топка №3-тиркеме таратылып берилет. Убакыт буткондо, аткарган иштерин презентация кылып беришет.</p> <p>Билимдерин баалоо: Жакшы жооп берген топтордун окуучуларына баа коюлат.</p> <p>Уйго тапшырма беруу: Окуп келуу</p> <p style="text-align: center;">№1-тиркеме</p> | <p>Кубик суроолору менен</p> <p>№1-тиркеме</p> | <p>НК</p> <p>НК1 НК3</p> <p>НК1 НК3</p> <p>НК1 НК3</p> | <p>ПК</p> <p>ПК1 ПК2 ПК3</p> <p>ПК1 ПК2 ПК4 ПК3</p> | <p>Чакан топтордо иштоо</p> | <p>Калыптан-дыруучу</p> <p>Калыптан-дыруучу</p> <p>Калыптан-дыруучу</p> |

Сабактын темасы: XX кылымдын экинчи жарымындагы эл аралык мамилелер

Сабактын тиби: Жаңы материалды өздөштүрүү

Сабактын максаты: **Билим берүүчүлүк:** Согуштан кийин дуйно жүзундогу күчтордун жайгаштырылышы, АКШнын, Улуу Британиянын, Франциянын экономикалык абалы, «Кансыз согуш» БУУнун эларалык мамилелердеги ролу тууралуу берилген темадан окуп тапшырмаларды аткара алышат.

Тарбиялык: Эл аралык жана саясий экономикалык мамилелердин онугушу жонундо кенири түшүнүк алуу менен, эларалык абалга сындап баа беруу анализдеп жыйынтык чыгарууга, согуш отунун тутанып кетишинин канчалык ылдам экендигин билууга тарбияланышат.

Онүктүрүүчүлүк: Логикалык ой жүгүртүү, кенериктүү маалыматтарды тез таба билуу кондумдоруно ээ болушат.

Негизги компетенттуулуктор: НК

1. Маалыматтык; НК1

2. Социалдык-коммуникативдик; НК2

3. Оз алдынча уюштуруу жана маселелерди чечуу; НК3

Предметтик компетенттуулуктор: ПК

1. Хронологиялык жана картографиялык; ПК1

2. Тарыхый-цивилизациялык; ПК2

3. Этномаданий; ПК3

4. Социалдык-жарандык; ПК4

| Сабактын мазмуну | Колд/чу Матер/дар | Усулдар | Баалоо | Ком/к | |
|--|--|--|--|------------|--|
| | | | | НК | ПК |
| <p>Уюштуруу: Класстын тазалыгына көңүл буруу, иш ордун уюштуруу. Окуучуларды толуктоо.</p> <p>Отулгон теманы кайталоо:</p> <p>Жаны тема: XX кылымдын экинчи жарымындагы эл аралык мамилелер</p> <p>1-кадам: Окуучуларга окуу китебин окуп чыгууга тапшырма берилет. (8-10 мин).</p> <p>Биринчи жолу конул коюп окуп, негизги даталарды, негизги идеаларды, аныктамаларды эске тутуу сунуш кылынат. Эгерде айтууга татаал создор кездешсе, аны бир нече жолу кайталап, тилди жатыктыруу керек.</p> <p>2-кадам: Эки окуучуга бирден №1-2-3-4-5-6-тиркемелер таратылып берилет. Тиркемедеги тапшырмаларды аткарышат. Белгиленген убакыт буткондо, аткарган тапшырмаларын тугойлор кезектешип окуп айтып беришет.</p> <p>Бышыктоо: Окуучулар бири-бирине суроо беруу менен сабак жыйынтыкталат.</p> <p>Билимдерин баалоо:</p> <p>Уйго тапшырма берүү: Окуп келүү</p> <p>№1-тиркеме</p> <p>Аныктамаларды дал келтиргиле:</p> <ol style="list-style-type: none"> 1. Европадагы алдынкы мамлекеттерден озуп кетти. 2. Биринчи милдети чек ара коопсуздуну сактоо, экинчи милдети: таасир корсотуучу механизм тузуу. 3. Согуштан кийин аскердик, саясий кубаттуугу, дуйнолук кадыр –баркы бекемделген. 4. Аскердик жана экономикалык күч кубаты осту. 5. Чет олколорго идеологиялык таасири жайылган. | №1-тиркеме №2-тиркеме №3-тиркеме №4-тиркеме | Ангемелешуу Жекече иштоо Тугой менен иштоо | Калыптан-дыруучу Калыптан-дыруучу | НК1 НК3 | ПК1 ПК2 ПК4 ПК1 ПК2 ПК4 |

6. Чыгыш европа таасир корсотуу чойросуно айланган.

7. Атом бомбасын биринчи пайдалангандыгы, анын аскердик жактан даярдыгы кучтуу экенин корсотту.

| АКШ | СССР |
|-----|------|
| | |

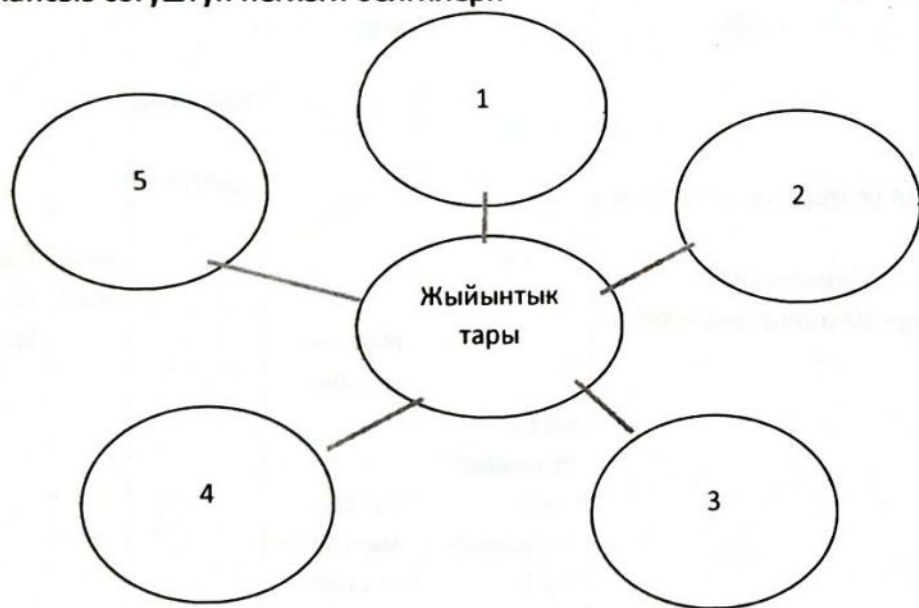
№2-тиркеме

Аныктамаларды дал келтир

1. Колониялардагы улуттук –боштондук кыймылдары куч алып , империялык дымагы очкон.
2. Европалык мамлекеттердин ичинен согуштан коп жабыр тарткан.
3. Коммунисттер жана ончул жана солчул кучтордун ортосунда согуш кучогон.
4. Колонияларда улуттук-боштондук куруштору кучоп, бул маселелерди чечуу зарылдыгы келип чыккан.
5. Экономикасы томондоп АКШга карыз болуп калды.
6. АКШ менен озгочо мамилелерди тузду.

№3-тиркеме

Кансыз согуштун негизги белгилери



№4-тиркеме

Эки коомдук саясий системага болунуу

№5-
тиркеме
№6-
тиркеме

Талкуу
жургузуу

Калыпта
н-
дыруучу

Сумматив-
дик

НК1
НК3

ПК1
ПК2
ПК3

НК1
НК3

ПК2

ПК2

ПК1
ПК2

Суроолорго жооп жаз:

1. Мунозду озгочолуктору
2. Кайсы мамлекеттерди же аймактарды оз таасирине алган?
3. Качан, кандай уюм тузулду?

| Коммунизм | Капитализм |
|-----------|------------|
| | |

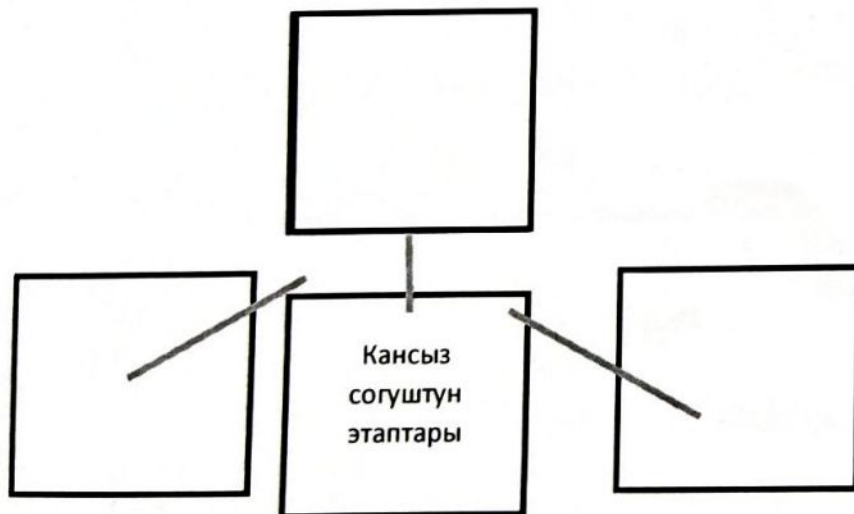
№5-тиркеме

Жарыша куралдануу: эмнелер ойлоп табылды?

| СССР | АКШ |
|------|-----|
| | |

№6-тиркеме

Кансыз согуштун этаптары



HK1
HK2

HK1
HK2

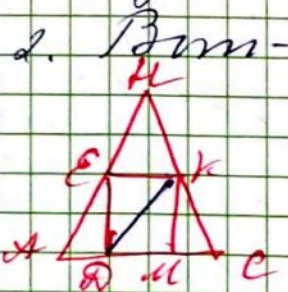
ПК1
ПК2
ПК3

17.12.19

Математика

ДАТА

Тема урока: Упр-е для закреп.
 Цель урока: закрепить знания, умения и навыки по пройденной теме.
 Оборудование: карточки, таблица.
 Методы урока: урок закреп.

| | | | |
|-------------------|-----|---|--|
| 1. Упр-е | 3м | Повт-е прой-го в св-х умн-е и дел-е 1) Умножить числа по карточкам. 2) Сообщение темы и цели урока. | повт-е умно и дел-е по кар |
| 2. Раб над закр-и | 17м | 1. Упр-е "Кто быстрее" решение прие зан. на доске. 2. Работа по учебнику Вот-те задания отв-и на вопросы где повт-е 3. Решение прие 4. Умножение прие 5. Проверка | мр-и вигр реше прие вот-те зад бла на вопр где повт |
| 3. Физ-ка | 3м | Велосипед | вопр где повт |
| 4. Пред раб | дом | 1. Решение задачи 2. Сколько ребер получили графы? 2. Вот-е зад-е  Найти площадь прие E к DM. П площадь и перим-р A DEK, DEK. 3. Решите урав-е $x:4 = 17 - 17 \quad x:8 = 17 + 17$ $x + 75 = 17 \quad x - 80 = 17 - 17$ | реше. зад-е прие сн-ров нак-те нак-те перим-р решите урав- |
| 5. Итог урока | 2м | 2/3 прие 19 чему равна на уроке? Ответ-е знам. | ур-е |

Математика

ДАТА _____

Тема урока: Упр-е для закр-е
 Цель урока: закрепить знания, умения и навыки по прой-му мат-у развиваемое логич-е мышление
 Оборудование: карточки, таблицы
 Тип урока: урок соед закр-е

| | | | |
|---------------------|------|--|--|
| 1. Упр-е для закр-е | 3 м | 1. Устные счеты Повт-е табл. умн. и деления. 2. Сообщение учителя к теме урока. | устные вычисления по карточкам |
| 2. Раб по учебн. | 17 м | 1. Вып-е закр-е дв $21 \cdot 9 = 17 \cdot 17$ $x \cdot 8 = 11 + 17$ $x + 25 = 17 \cdot 17$ $x - 80 = 17 \cdot 17$ $56 : x = 17 : 17$ $90 - x = 17 + 17$ 2. Игра "Кто быстрее?" Решения примеров по карточкам 3. Решения задач 22. Сколько ребят получили эти грамоты? 4. Упр-е ребусов $\begin{array}{r} x * 64 \\ * \\ \hline 840 \end{array}$ | знак чисел. и само урока реш. прим спом игра по карточкам |
| 3. Рисунок | 3 м | Имени-е упр-е | отгад ребуса |
| 4. Профград | 20 м | 1. Вопросы для повт-е вып-е закр-е 1-8 ответим на вопросы 1-8 на стр 89 2. Вып-е закр-е 4 устно. Крестик-таблица. 3. Самост-е работа Назерти тупой, прямой, острый угол с верш, сторонами 4. Решения примеров на дел-е с остатком с проверкой | амв на вопр и вопн. зад раб самост |
| 5. Имени урока | 2 м | 2/3 пример 4 от 87 чему угол на уроке высе-е знаки. упр-е, $\begin{array}{r} 32 \\ 15 \\ \hline 87 \end{array}$ | реш прим провер |

Предметт:

класс: 9-б

дата: _____

Сабактын темасы: / Тема урока: *Проверка* **Бир өңчөй мүчөлөргө коюлуучу тыныш белгилер**
105.12.22

| | |
|--|---|
| Сабактын максаты/Цель урока | Кутулгучу натыйжалар, көрсөткүчтөрү/Ожид.результат |
| Билим берүүчүлүк /Образовательная: Окуучулар бир өңчөй мүчөлөргө коюлуучу тыныш белгилерин түүра коюнун жолдорун үйрөнүшөт | - Окуучулар бир өңчөй мүчөлөргө коюлуучу тыныш белгилерин түүра коюнун жолдорун үйрөнүшө |
| Өңүктүрүүчүлүк/Равивающая: Сүйлөмдүн бир өңчөй мүчөлөрүнө көнүгүү иштөө, сүйлөмдөрдү түзүү аркылуу аныктап табууга машыгабыз | - Сүйлөмдүн бир өңчөй мүчөлөрүнө көнүгүү иштөө, сүйлөмдөрдү түзүү аркылуу аныктап табууга машыгышат |
| Тарбиялык/Воспитательная: Сабаттуу жазуудагы адабий тилдин нормасында сүйлөөгө көнүгөбүз, тарбияланабыз | - Сабаттуу жазуудагы, адабий тилдин нормасында сүйлөөгө көнүгүшө, тарбияланабыз |

Сабактын тиби/Тип урока: Жаңы билимди калыптандыруу сабагы

Усулдар/Методы: топтордо иштөө

Жабдылышы/Оборудование: окуу китеби, карточкалар

Сабактын жүрүшү/Ход урока

| Этап | Убакыт/время | Мугалимдин иш аракетин/ Деятельность учителя | Окуучунун иш аракетин/ Деятельность ученика | Компетент түүлүк, баалоо/ компетент ность, 011 | | |
|-------------------------|--------------|--|--|--|-----|-------------|
| | | | | НК3 | ПК2 | маанай |
| Уюштуруу | 3 мин | Саламдашат Жагымдуу маанай түзөт(логикалык суроо) Дыйкандар бир аздан кийин түшүмгө кара көмүр чачып башташкан. С: Эмне үчүн алар кара көмүр чачышы керек? <i>Кара жер күн нурларын көбүрөөк алат, ошондуктан алар түшүм өлүүгө жетишет.</i> Сабактын жабдылышын карайт | Саламдашат, жагымдуу маанайда сабакка киришет. Окуу куралдарын толуктап Сабакка киришет -Логикалык суроого жооп берише | НК3 | ПК2 | маанай |
| Үй тапшырмасын текшерүү | 12 мин | Үйгө берилген тапшырманы текшерүү, окуучулардын дептерлерин текшерүү. Суроолор берүү. -Сүйлөмдүн бир өңчөй мүчөлөрүн санап бергиле -бир өңчөй мүчөлөр кандай жолдор менен байланышат? | Үй тапшырмасын кайталашат. Суроолорго жооп беришет. Өз ара суроо беришет. Тапшырманы аткаруу боюнча жоопкерчиликке ээ болушат -бир өңчөй мүчөлөр интонация жана байламталар аркылуу байланышат | НК2 | ПК1 | Формативдик |

| | | | | | |
|------------------------|--------|---|---|---------------|-------------|
| Жаңы теманы тушундурүү | 20 мин | <p>БИР ӨҢЧӨЙ МҮЧӨЛӨРДӨ КОЮЛУУЧУ ТЫНЫШ БЕЛГИЛЕР</p> <p>1)Бир өңчөй мүчөлөр өз ара санак интонациясы аркылуу байланышса,анда алардын эң акыркысынан башкасы үтүр менен ажыратылат Мис:Бири конок тоссо,кошуналары,бала-бакыраларычакыртпай эле өздөрү келе беришчүү</p> <p>2)Эгер бир өңчөй мүчөлөрдүн арасын жана ,менен деген байламталар байланыштырса эч кандай тыныш белгилери коюлбайт Мис;Жамал менен Айша бир класста окушат Алар бүгүн сабак аткарышат жана ырдашат</p> <p>3)Да,дагы,дале деген байланыштыргыч байламталар өздөрүнөн мурда келген бир өңчөй мүчөлөргө тиешелүү болуп келет да,кайталанып айтылат. Ошондуктан үтүр алардан кийин (эң акыркысынан башкасына)коюлат. Мис:Ал адам боорукер да,ыймандуу да. Жайлоого атам дагы,агам дагы,мен дагы барууну ойлонуштуруп жатабыз</p> <p>4)Же,же болбосо,бирде,ары(нары) деген байламталар өзүлөрүнөн кийинки бир өңчөй мүчөлөргө тиешелүү болуп келет. Ошондуктан үтүр алардан мурда коюлат Мис:Ал бугун үйгө эрте келет ,же кечигет Асан бирде каткырып күлүп,бирде жылмайып коюп отурат</p> | <p>Окуучулар ой жүгүртүп жооп беришет.Түрдүү жоопторду айтышат Кайсы жооп туура экендигине өздөрү ынанышат. Жаңы теманы тушунушсе</p> | НК1 | ПК1,ПК2 |
| Бышыктоо, рефлексия | 6 мин | <p>Суроолор берилет</p> <p>1)Эгерде бир өңчөй мүчөлөр санак иретинде айтылса кандай тыныш белгиси коюлат?</p> <p>2)-Эгерде бир өңчөй мүчөлөр жана ,менен байламталары менен байланышып келсе кандай тыныш белгиси коюлат?</p> <p>3)-Эгерде бир өңчөй мүчөлөр да,дагы ,дале байламталары менен байланышып келсе кандай тыныш белгиси коюлат?</p> <p>Проблемалар коюлат</p> <p>4)-эгерде бир өңчөй мүчөлөр же,же болбосо,ары байламталары менен байланышып келсе кандай тыныш белгиси коюлат?</p> <p>Этиш катары талкуулайт Жаңы тема боюнча суроолор берет</p> | <p>Жооп беришет</p> <p>1)-жооп;үтүр</p> <p>2)-Эч кандай тыныш белгиси коюлбайт</p> <p>3)-үтүр андан кийин коюлат</p> <p>4)-Үтүр өзүнөн мурда коюлат</p> <p>Талкуулашат Предметтер аралык байланыштырат Жооп беришет Суроолор тузушөт</p> | | суммативдик |
| Тапшырм. баалоо | 4 мин | <p>Китептен ташырманы берет Жооп берген окуучуларды баалайт Суммативдик,формативдик баалоо</p> | ӨЗ алдынча сүйлөм тузуп келүү | НК1, НК2, НК3 | ПК3 |

Сабактын план- конспектиси

Предмет:Кыргыз тили жана окуу

Сабактын темасы:Меймандостук

Сабактын тиби:жаңы билимди өздөштүрүү сабагы

Колдонулган методдор:суроо-жооп,сүйлөө,текст менен жупта иштөө

Сабактын жабдылышы:окуу китеби,сүрөттөр

Текшерилген
10.11.2022
24.11.2022

| № | Максаты: | Күтүлүүчү натыйжа |
|---|--|--|
| 1 | Билим берүүчүлүк: Окуучулар меймандостук деген сөздүн маанисин чечмелөө менен бирге өздөрүнүн мейманды кандай тосуп алаары жөнүндө бандап беришет | -эгерде окуучулар меймандостук деген сөздүн маанисин чечмелөө менен бирге, өздөрүнүн мейманды кандай тосуп алаары жөнүндө бандап беришсе |
| 2 | Өнүктүрүүчүлүк: -ыңыздар мүчөсүнө уңгу улап ,зат атоочтун 2 жак сылык түрүнө басым жасашат | -эгерде окуучулар ыңыздар мүчөсүнө уңгу улап ,зат атоочтун 2 жак сылык түрүнө басым жасашса |
| 3 | Тарбия берүүчүлүк: окуучулар эне кылыш керек?эмне кылбаш керек? деген суроолорго жооп беришет | -эгерде окуучулар эмне кылыш керек?эмне кылбаш керек?деген суроолорго жооп беришсе |

Сабактын жүрүшү:

| № | Сабактын этабы: (убактысы) | Мугалимдин ишмердүүлүгү | Окуучунун ишмердүүлүгү | Компотент | | Баалоо (калыптан дыруучу баалоонун ыкмасы) эскертүү |
|---|--|--|---|----------------|---------------|--|
| | | | | Негиз. (НК) | Пред. (ПК) | |
| 1 | Уюштуруу: 1.1.Саламдашуу 1.2.Шыктандыруу | Жагымдуу жагдай түзүү Журнал б/ча жоктоо Окуу куралдарын текшерүү | -адатта бул ыкмага окуучулар көнүгүшкөн | НК 1 ПК2 | | Маанай |
| 2 | Үй тапшырмасын текшерүү: | Тапшырмаларын текшертип,каталарын оңдошсо | Бааланышса,каталарын оңдошсо | ПК1 | | Формативдик |
| 3 | Жаңы теманы тушундуруу: | Доскага илинген сүрөттөр боюнча өздөрүнүн ойлорун айтышат Мейман келгенде жана мейманчылыкка барганда, кандай сылык сөздөрдү сүйлөө керек экендигин билишет | -эгерде "куш келипсиз+келиңизер""төргө өтүңүз+өтүңүздөр""нан ооз тийиңиз+тийиңиздер""меймандостугун сылык мүнөздө көргөзө билишсе | ПК2 | | |
| 4 | Практикалык иш: | 1-көнүгүү Сөздөрдү кайталап,сүйлөм түзүшсө | -эгерде окуучулар берилген көнүгүүнү | ПК1 | | |

| | | | | | |
|----------|-------------------------------|---|---|-----|--|
| | | 2-көнүгүүсүрөт боюнча суроолорго жооп беришет | аткарышса | | |
| 5 | Бышыктоо: | Мына балдар, меймандостук деген сөздүн маанисин чечмелей алдыңарбы? Кайсыл учурда(-ыңыздар) мүчөсү кандай өзгөрүүлөр менен кайсыл уңгуга жалганып жасалаарын билдиңерби? | -окуучулар сүрөттөрдү карап жооп беришет -бүгүнкү сабакта меймандостук деген эмне экенин билишет -ыңыздар мүчөсүнө уңгу улай алышат | ПК2 | |
| 6 | Баалоо: | -Кана бүгүнкү сабакта ким кандай деңгээлде түшүнгөнү жөнүндө смайликтердин жардамында белги берип койгулачы | -окуучулар өздөрүнө манжалары менен баа беришет | ПК1 | |
| 7 | Үй тапшырма: | 6-көнүгүү | -аткарууга алышса | ПК2 | |
| 8 | Жыйынтыктоо рефлексия: | -Сабак силерге жактыбы? -Бүгүнкү сабакта эмне жөнүндө билдик? -Кана бүгүнкү сабакта ким кандай деңгээлде түшүнгөнү жөнүндө смайликтердин жардамында белги берип койгулачы | -окуучулар алган маалыматтарына таянып суроолорго жооп берип коюшат | | |

